



学生手册



## 声明

本“软件产品”（包括所包含的任何图像、照片、动画、录像、声音、文字与附加程序、随附的印刷材料）及“本软件产品”的任何副本的产权与著作权均属上海卓越睿新数码科技有限公司所有。

此手册可能会出现技术上的失误或印刷上的错误，其更正将不断添加于此，并合并到此手册的最新版本中。

上海卓越睿新数码科技有限公司保留在任何时刻对此手册介绍的产品和/或程序进行添加和/或修改的权利。

未经上海卓越睿新数码科技有限公司的允许，您不能以任何目的和方式发布本“软件产品”及相关资料的部分或全部，否则您将受到严厉的民事与刑事制裁，并在法律允许的范围内受到最大可能的民事起诉。

本文档的最终解释权归属于上海卓越睿新数码科技有限公司。

版权所有：上海卓越睿新数码科技有限公司

帮助用户快速的掌握本系统中的各项互动功能。

在成为某课程网站的学生后，用户便可随时同教师或其他同学互动交流和學習。

## 本章功能表

---

第 05 页 • 如何注册网站并学习课程

第 13 页 • 如何学习教师发布的各种资料和学习任务

第 21 页 • 如何做作业并查看作业成绩

第 35 页 • 如何进行考试并查看考试成绩

第 45 页 • 如何进行答疑

第 55 页 • 如何参与课程网站论坛

第 67 页 • 如何参与教学调查

第 75 页 • 如何查看本学期的课程成绩

第 81 页 • 如何进行自测

---



## 如何注册我感兴趣的课程网站（6P）

---

- ▶ 如何注册我感兴趣的课程网站
- ▶ 如何浏览已结束学习的课程

### ► 如何注册我感兴趣的课程网站

当教师把自己的课程网站开放注册后，用户可以通过教师给与的号码注册课程网站，注册后，如果教师通过验证便可顺利成为本课程网站的学生，同他人一起进行互动交流。

The screenshot displays a user interface for a course website. At the top, there are tabs for '全校培养方案' (School Training Plan) with years 2010, 2009, 2008, and 2007. Below this, a list of departments is shown: 文学院 (1), 法学院 (1), 数学与统计学院 (1), 药学院 (1), 公共道德 (1), 历史学院 (2), WTO学院 (1), 物理科学与技术学院 (1), and 教育学院 (1). To the right, there's an 'RSS订阅' (RSS Subscription) section with a list of news items and a '更多' (More) button. Further right is an '活动状态' (Activity Status) section showing recent user activities. The bottom section, titled '我的课程' (My Course), contains a '课程注册' (Course Registration) button and a large red number '1' with a red arrow pointing to it, indicating the first step in the registration process. A red box highlights the '课程注册' button.

1. 用户登陆后，在空间首页【我的课程】模块中，点击【课程注册】

► 如何注册我感兴趣的课程网站

The screenshot shows a web application titled "课程注册" (Course Registration). At the top, there is a search bar with a dropdown menu labeled "网站名称" (Website Name) and a "快速搜索" (Quick Search) button. Below this is a table with the following columns: "状态" (Status), "网站名称" (Website Name), "网站负责人" (Website Manager), "注册开始日期" (Registration Start Date), and "注册结束日期" (Registration End Date). The table contains two rows of data, both with a status of "未注册" (Not Registered). The first row lists "大学英语" (College English) managed by "丁鼎, 茹丽燕" (Ding Ding, Ru Liyan) with dates from 2010-06-08 to 2010-12-31. The second row lists "大学英语" (College English) managed by "周振华, 冯利琴" (Zhou Zhenhua, Feng Liqin) with dates from 2010-06-09 to 2010-12-31. A red box highlights the "注册" (Register) button in the bottom right corner, which is part of a dropdown menu. Red arrows labeled "2" and "3" point to the "注册" button and the "注册结束日期" column header, respectively. The page also shows pagination information: "(11个对象 / 2页)" and a "转到第 1" (Go to page 1) button.

状态	网站名称	网站负责人	注册开始日期	注册结束日期
未注册	大学英语	丁鼎, 茹丽燕	2010-06-08	2010-12-31
未注册	大学英语	周振华, 冯利琴	2010-06-09	2010-12-31

(11个对象 / 2页)

转到第 1

注册  
网站信息  
浏览网站

2. 选择需要注册的课程网站，点击【下拉按钮】

3. 点击【注册】


► 如何注册我感兴趣的课程网站



A registration dialog box titled "注册" (Register) with a close button in the top right corner. It contains a label "输入注册码：" (Enter registration code:), a text input field, and two buttons: "注册" (Register) and "取消" (Cancel). Red annotations include a red box around the input field with a red arrow pointing to it and the number "4", and a red box around the "注册" button with a red arrow pointing to it and the number "5".

4. 在弹出框中输入注册码

5. 点击【注册】



The "课程注册" (Course Registration) interface shows a table of course websites. The table has five columns: "状态" (Status), "网站名称" (Website Name), "网站负责人" (Website Contact), "注册开始日期" (Registration Start Date), and "注册结束日期" (Registration End Date). The first row shows a "未注册" (Not Registered) status for "大学英语" (College English) with contact "丁鼎, 茹丽燕" and dates "2010-08-08" to "2010-12-31". The second row shows a "未验证" (Not Verified) status for "大学英语" (College English) with contact "周振华, 冯利琴" and dates "2010-08-09" to "2010-12-31". A red box highlights the "未验证" status in the second row, with a red arrow pointing to it and the number "6". Above the table, there is a search bar with a dropdown menu for "网站名称" (Website Name) and a "快速搜索" (Quick Search) button.

状态	网站名称	网站负责人	注册开始日期	注册结束日期
未注册	大学英语	丁鼎, 茹丽燕	2010-08-08	2010-12-31
未验证	大学英语	周振华, 冯利琴	2010-08-09	2010-12-31

6. 该条课程网站信息状态变为【未验证】，当教师通过验证后，用户才算是这门课程网站的学生



► 如何注册我感兴趣的课程网站

The screenshot displays a university website with several sections:

- 全校培养方案** (School-wide Training Program): Includes tabs for 2010, 2009, 2008, and 2007. Below are lists of departments like 文学院 (1), 法学院 (1), etc.
- RSS订阅** (RSS Subscription): Includes a list of news items and a [更多] (More) button.
- 活动状态** (Activity Status): Includes a list of recent activities and a [课程注册] (Course Registration) link.
- 我的课程** (My Courses): This section is highlighted with a red box. It shows a course titled **大学英语** (College English) by 冯利琴 (Feng Liqin), updated on 2010-8-19, with 9 visits. A red arrow points from this section to a large red number 7.

7. 通过验证后，在空间首页的【我的课程】模块中便可看到这门课程网站，点击图片可以直接进入课程网站，点击【课程互动】便可进入该课程进行学习。

### ► 如何浏览已结束学习的课程

当一门课程学习结束后，在空间首页的【我的课程】模块将不会再看到这门课程网站，学生需要通过【历史课程】模块才能查看过去所学习的这门课程的一些学习信息。

The screenshot displays a web interface with the following components:

- 全校培养方案 (School-wide Training Program):** Includes tabs for 2010, 2009, 2008, and 2007. The 2010 tab is selected, showing a list of departments: 文学院 (1), 法学院 (1), 数学与统计学院 (1), 药学院 (1), 公共道德 (1), 历史学院 (2), WTO学院 (1), 物理科学与技术学院 (1), and 教育学院 (1).
- 新闻123 (News 123):** Features a list of news items and buttons for [设置] (Settings) and [刷新] (Refresh). A '更多' (More) button is also present.
- 活动状态 (Activity Status):** Displays a list of activities with timestamps, such as '冯利琴 16时34分19秒前编辑学生'.
- 我的课程 (My Courses):** Shows three course cards:
  - 国庆节 (National Day):** Updated on 2009-9-29, 9 visits.
  - 大学英语 (College English):** Updated on 2009-12-15, 1 visit.
  - 英语听说 (English Listening and Speaking):** Updated on 2009-12-15, 1 visit.
- 历史课程 (History Course):** A button in the top right corner of the '我的课程' section, highlighted with a red box and a red arrow. A large red number '1' is placed below the arrow.

#### 1. 点击【历史课程】

注：只有当学生被课程网站教师添加为【历史学生】后，才算是这门课程学习结束，否则【历史课程】按钮不会出现

► 如何浏览已结束学习的课程



2. 选择需要查看详细的课程网站，点击【下拉按钮】

3. 点击【课程互动】，便可查看过去已经学习的一些内容





## 如何学习教师发布的各种资料和学习任务（7P）

---

为了提高对课程知识的掌握程度，教师会发布各种学习内容，用户可以通过【课程学习】来巩固这些学习资料

► 如何学习教师发布的各种资料和学习任务

当教师建设完课程网站和教学资料后，会要求网站内的学生学习这些内容，这时如果教师发布一些学习栏目或资料，用户便可直接进行浏览并为各类学习资料添加评论。



1. 用户登陆后，在空间首页【我的课程】模块中，选择要进行学习的课程网站，点击【课程互动】

► 如何学习教师发布的各种资料和学习任务

大学英语

[浏览网站]

<div>课程学习</div> <div><p>当教师要求您必须学习某些知识后，系统会提示您当前已学习和未学习的资料或栏目。</p><div>资料学习(未学习: 8)</div></div>	<div>作业</div> <div><p>您可以做教师布置的作业，并查看作业的批阅效果。</p><ul style="list-style-type: none"><li>进行中的作业(未完成: 0)</li><li>已批阅的作业(未查看: 2)</li></ul></div>	<div>考试</div> <div><p>您需要在规定的时间内完成教师布置的考试，并可查看批阅结果。</p><ul style="list-style-type: none"><li>进行中的考试(未完成: 0)</li><li>已批阅的考试(未查看: 1)</li></ul></div>
<div>答疑</div> <div><p>您有任何关于课程的疑问都可在这里提出，让教师给您解答。</p><ul style="list-style-type: none"><li>我的答疑</li><li>提问</li><li>答疑集锦</li></ul></div>	<div>论坛</div> <div><p>您可以和同学与教师一起讨论各种课程相关的话题。</p><ul style="list-style-type: none"><li>论坛列表</li><li>发起论题</li><li>论坛精华</li><li>搜索论题</li></ul></div>	<div>教学调查</div> <div><p>您可以参与教师发起的教学调查并查看调查结果。</p><ul style="list-style-type: none"><li>进行中的教学调查</li><li>调查结果浏览</li></ul></div>
<div>成绩档案</div> <div><p>您可以查看自己的作业、考试、实验、期中、期末等成绩，还能看到自己在班中的成绩排名。</p><ul style="list-style-type: none"><li>查看成绩与排名</li></ul></div>	<div>自测</div> <div><p>你可以选择自测，以便于了解自己在该课程中的学习程度。</p><ul style="list-style-type: none"><li>随机选题自测</li><li>选择试卷自测</li></ul></div>	

2. 点击【资料学习】

► 如何学习教师发布的各种资料和学习任务

The screenshot shows a web interface for '大学英语 > 资料学习' (College English > Study Materials). It features a search bar and a table of resources. The first row of the table is highlighted in yellow. Red annotations include: a box around the '栏目' (Category) column header, a box around the '资料学习' button, and numbers 3 and 4 pointing to the dropdown arrow and the button respectively.

剩余学习天数	资料名称	类型	报警日期
2	课程简介	栏目	2010-01-01
2	教学大纲	栏目	2010-01-01
2	教师简介	栏目	2010-01-01
2	教学日历	栏目	2010-01-01
2	历史沿革	栏目	2010-01-01
2	Silent of me.wma	文件	2010-01-01
2	2007年托福考试全真试题测试	文件	2010-01-01
2	比较好的一个学习论坛	文件	2010-01-01
2	G2School网络教学平台.ppt	文件	2010-01-01

9 个对象 / 1 页

转到第 1 页

3. 选择要学习的栏目，点击【下拉按钮】

4. 点击【资料学习】便可浏览该网站



► 如何学习教师发布的各种资料和学习任务



► 如何学习教师发布的各种资料和学习任务

大学英语 > 资料学习

未学习的内容 | 已学习的内容

资料名称 请输入关键字 快速搜索

剩余学习天数	资料名称	类型	报警日期
2	课程简介	栏目	2010-01-01
2	教学大纲	栏目	2010-01-01
2	教师简介	栏目	2010-01-01
2	教学日历	栏目	2010-01-01
2	历史沿革	栏目	2010-01-01
2	Silent of me.wma	文件	2010-01-01
2	2007年托福考试全真试题测试	文件	2010-01-01
2	比较好的一个学习论坛	文件	2010-01-01
2	G2School网络教学平台.ppt	文件	2010-01-01

(9 个对象 / 1 页)

转到第 1 页

5. 选择要学习的文件，点击【下拉按钮】
6. 点击【资料学习】便可以下载或在线浏览该资料
7. 点击【查看评论】便可添加评论

► 如何学习教师发布的各种资料和学习任务

»» 大学英语 > 资料学习 > 查看评论



- 文件名称: Silent of me.wma
- 文件大小: 2.03 MB
- 访问次数: 1
- 评论数量: 2
- 更新日期: 2009-12-22 9:42:43
- 浏览对象: 网站学生

**评论1** (任贵龙 2009-12-23 17:22:00)  
哈哈哈, 我都听明白了!!!!

**评论2** (余磊 2009-12-23 16:59:00)  
恩, 很不错的口语~~~~~

(2 个对象 / 1页) 转到第 1 页

发表评论:

8

验证码  7989 

9

10

发表评论

8. 在资料详细页面, 可以看到其他学生的评论, 在页面底下发表评论中输入评论内容

9. 输入验证码

10. 点击发表评论

► 如何学习教师发布的各种资料和学习任务



11. 点击【已学过的内容】标签，便可查看所有已学的资料或栏目

12. 点击【资料学习】便可以查看资料或栏目

13. 点击【查看评论】便可添加评论（详见步骤 8~10）

## 如何做作业并查看作业成绩（13P）

---

- ▶ 如何做作业
- ▶ 如何查看我的作业成绩

► 如何做作业

教师能布置 4 种作业：【题库选题】【指定试卷】【直接出题】【线下作业】，对于不同的出题方式，做题的页面也有所不同。



1. 用户登陆帐号后，在空间首页【我的课程】模块中，选择要进行学习的课程网站点击【课程互动】

## ► 如何做作业

大学英语

[浏览网站]

课程学习

当教师要求您必须学习某些知识后，系统会提示您当前已学习和未学习的资料或栏目。

资料学习(未学习: 9)

作业

您可以做教师布置的作业，并查看作业的批阅效果。

进行中的作业(未完成: 2)

已批阅的作业(未查看: 2)

考试

您需要在规定的时间内完成教师布置的考试，并可查看批阅结果。

进行中的考试(未完成: 2)

已批阅的考试(未查看: 1)

答疑

您有任何关于课程的疑问都可在这里提出，让教师给您解答。

我的答疑    提问

答疑集锦

论坛

您可以和同学与教师一起讨论各种课程相关的话题。

论坛列表    发起论题

论坛精华    搜索论题

教学调查

您可以参与教师发起的教学调查并查看调查结果。

进行中的教学调查

调查结果浏览

成绩档案

您可以查看自己的作业、考试、实验、期中、期末等成绩，还能看到自己在班中的成绩排名。

查看成绩与排名

自测

你可以选择自测，以便于了解自己在该课程中的学习程度。

随机选题自测

选择试卷自测

## 2. 点击【进行中的作业】

► 如何做作业

大学英语 > 进行中的作业					
状态	名称	选题方式	发布日期	结束日期	提交日期
新作业	作业3	指定试卷	2009-12-29	2009-12-31	----
新作业	作业2	直接出题	2009-12-29	2009-12-31	----
已提交	线下作业	线下作业	2009-12-23	2009-12-30	2009-12-24
已提交	题库选题作业	题库选题	2009-12-23	2009-12-29	2009-12-23

(4 个对象 / 1页)

转到第 1 页

3. 选择【指定试卷】或【题库选题】的作业

4. 点击【下拉按钮】

5. 点击【做作业】

注：4 种出题方式中，【指定试卷】【题库选题】的做作业界面几乎相同，在此仅介绍一次



► 如何做作业

The screenshot shows a homework page titled '作业3 (总分: 100)' with a progress indicator '已完成:1 (7)'. It features three tabs: '选择题' (selected), '问答题', and '阅读理解'. Below the tabs, the question text is '2. It is estimated that, currently, about 50, 000 species become \_\_\_\_\_ every year. (10.0分)'. Four radio button options are listed: A.extinct, B.instinct, C.distinct, and D.intense. At the bottom, there are buttons for '上一题', '提交', '暂存', and '下一题'. Annotations with red arrows point to specific elements: '5a' points to the '阅读理解' tab; '5b' points to the '题1' checkbox which is checked; '5c' points to the '下一题' button; and '5d' points to the '提交' button.

- 5a. 点击【分组标签】可切换内容（题库选题无该功能）
- 5b. 点击问题小标签可以切换问题，打钩标签表示已完成该题
- 5c. 点击【上一题】【下一题】切换问题
- 5d. 作业完成后，点击【提交】

► 如何做作业

作业提交确认

选择题

1. B.space  
2. B.instinct  
3. A.taking

问答题

1. Ironically, the trend of technological innovation that has threatened minority languages could also help save them  
2. A beginning athlete is winded (气喘吁吁) more easily than a 34 athlete. In the same way, 35 the brain gets more skilled at a task, it expends less energy on it."  
3. In healthy people, memory doesn't worsen as 27 as many of us think. "As we 28, the memory mechanism isn't 29, " says psychologist Fergus Craik. "It's just inefficient. "

阅读理解

1.问题1. A.an increasingly interconnected world  
问题2. A.uncertain  
| B.unrealistic  
问题3. In healthy people, memory doesn't worsen as 27 as many of us think. "As we 28, the memory mechanism isn't 29, " says psychologist Fergus Craik. "It's just inefficient. " (

5e

确定

取消

5e. 在弹出的【作业提交确认】窗口中，点击【确定】便可完成【题库选题】或【指定试卷】的作业

► 如何做作业

大学英语 > 进行中的作业					
状态	名称	选题方式	发布日期	结束日期	提交日期
新作业	作业3	指定试卷	2009-12-29	2009-12-31	
新作业	作业2	直接出题	2009-12-29	2009-12-31	
已提交	线下作业	线下作业	2009-12-23	2009-12-30	2009-12-2
已提交	题库选题作业	题库选题	2009-12-23	2009-12-29	2009-12-23

(4 个对象 / 1页)

转到第 1 页

6. 选择【直接出题】的作业

7. 点击【下拉按钮】

8. 点击【做作业】

作业2 (2009-12-29--2009-12-31)

作业内容

客观题 (40分/请严格按照作业内容中的顺序填写)

But nowhere has a bigger health problem than America. Soaring medical bills are squeezing wages, swelling and perhaps even the government towards bankruptcy. Ford's announcement this week that it would cut up it's "legacy" health-care costs as of the ill's of the car industry. Pushed by polls that show health forecasts showing that the retiring baby-boomers (生育高峰期出生的人) will crush the government's financial next week's state-of-the-union address. America's health system is unlike any other. The United States the rich-country average, equivalent to \$8,280 for every American each year. Yet it is the only rich country with no universal coverage. Thanks to an accident of history, most Americans receive health insurance through their employer. The poor and the elderly.

- Health problems mentioned in the passage include all the following EXCEPT \_\_\_\_\_.
  - poor hospital conditions in U.K.
  - Angela Merkel under attack
  - health financing in Germany
  - long waiting lines in Canada
- Ford's announcement of cutting up to 30,000 jobs by 2012 indicates that Ford \_\_\_\_\_.
  - has the biggest health problem of the car industry
  - has made profits from its health-care legacy
  - has accumulated too heavy a health-care burden
  - owes a great deal of debt to its employees
- In the author's opinion, America's health system is \_\_\_\_\_.
  - inefficient
  - feasible
  - unpopular
  - successful
- It is implied in the passage that \_\_\_\_\_.
  - America's health system has its strengths and weaknesses
  - the US government pays medical bills for the poor and the elderly
  - some 46 million Americans do not have medical insurance
  - Europeans benefit a lot from America's medical research
- from the last paragraph we may learn that the "socialized medicine" is \_\_\_\_\_.
  - a practice of Canada and Europe
  - a policy adopted by the US government
  - intended for the retiring baby-boomers
  - administered by private enterprises

隐藏答题卡

1.  (10.00分) 2.  (10.00分)

3.  (10.00分) 4.  (10.00分)

8a

8b

8c

主客观题 (60分)

[填写答案]

暂存

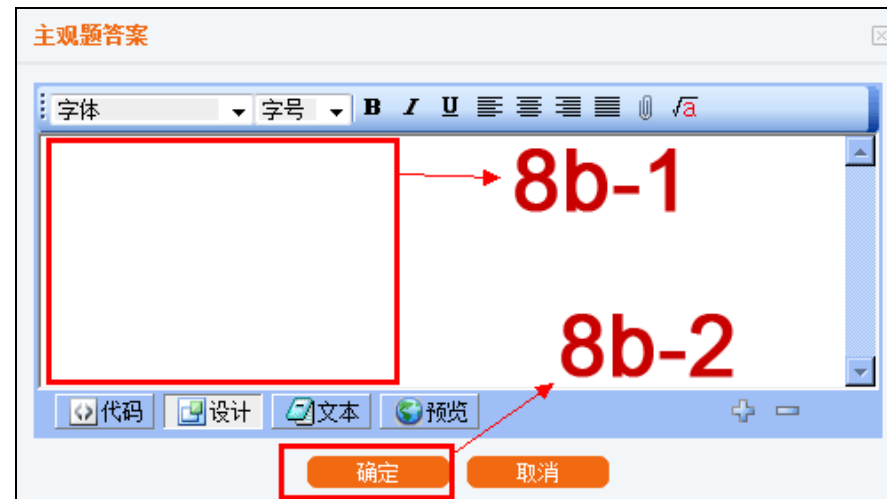
提交

► 如何做作业

---

8a. 根据作业内容输入客观题答案

8b. 点击【填写答案】可在弹出框中输入主观题答案



8b-1. 输入主观题答案

8b-2. 点击【确定】

8c. 做完后，点击【提交】便可

► 如何做作业

»» 大学英语 > 进行中的作业

状态	名称	选题方式	发布日期	结束日期	提交日期
新作业	作业3	指定试卷	2009-12-29	2009-12-31	----
新作业	作业2	直接出题	2009-12-29	2009-12-31	----
已提交	线下作业	线下作业	2009-12-23	2009-12-30	2009-12-24
已提交	题库选题作业	题库选题	2009-12-23	2009-12-29	2009-12-2

(4 个对象 / 1页)

转到第 1 页

做作业

9. 选择【线下作业】的作业

10. 点击【下拉按钮】

11. 点击【做作业】

► 如何做作业

---

**线下作业 (2009-12-23--2009-12-30)**

**内容**

Prior to the 20th century, many languages with small numbers of speakers survived for centuries. The increasingly interconnected modern world makes it much more difficult for small language communities to live in relative isolation, a key factor in language maintenance and preservation.

It remains to be seen whether the world can maintain its linguistic and cultural diversity in the centuries ahead. Many powerful forces appear to work against it :population growth, which pushes migrant populations into the world's last isolated locations; mass tourism; global telecommunications and mass media; and the spread of gigantic global corporations. All of these forces appear to signify a future in which the language of advertising, popular culture, and consumer products become similar. Already English and a few other major tongues have emerged as global languages of commerce and communication. For many of the world's peoples, learning one of these languages is viewed as the key to education, economic opportunity, and a better way of life.

注：线下作业就是教师布置完作业内容后，用户用纸质文档来完成的作业。教师在批阅完纸质作业后，可以把作业成绩录入到系统中，用户便可查看自己线下作业的成绩了。

► 如何查看我的作业成绩

大学英语
[浏览网站]

<div style="background-color: #f0f0f0; padding: 5px; margin-bottom: 5px;"> <div style="display: flex; align-items: center;"> <div style="width: 20px; height: 20px; background-color: orange; margin-right: 5px;"></div> <div>课程学习</div> </div> <div style="margin-top: 10px;">  <p>当教师要求您必须学习某些知识后，系统会提示您当前已学习和未学习的资料或栏目。</p> <ul style="list-style-type: none"> <li>资料学习(未学习: 9)</li> </ul> </div> </div>	<div style="background-color: #f0f0f0; padding: 5px; margin-bottom: 5px;"> <div style="display: flex; align-items: center;"> <div style="width: 20px; height: 20px; background-color: orange; margin-right: 5px;"></div> <div>作业</div> </div> <div style="margin-top: 10px;">  <p>您可以做教师布置的作业，并查看作业的批阅效果。</p> <ul style="list-style-type: none"> <li>进行中的作业(未完成: 2)</li> <li><div style="border: 2px solid red; padding: 2px;">已批阅的作业(未查看: 2)</div></li> </ul> </div> </div>	<div style="background-color: #f0f0f0; padding: 5px; margin-bottom: 5px;"> <div style="display: flex; align-items: center;"> <div style="width: 20px; height: 20px; background-color: orange; margin-right: 5px;"></div> <div>考试</div> </div> <div style="margin-top: 10px;">  <p>您需要在规定的时间内完成教师布置的考试，并可查看批阅结果。</p> <ul style="list-style-type: none"> <li>进行中的考试(未完成: 2)</li> <li>已批阅的考试(未查看: 1)</li> </ul> </div> </div>
<div style="background-color: #f0f0f0; padding: 5px; margin-bottom: 5px;"> <div style="display: flex; align-items: center;"> <div style="width: 20px; height: 20px; background-color: orange; margin-right: 5px;"></div> <div>答疑</div> </div> <div style="margin-top: 10px;">  <p>您有任何关于课程的疑问都可在这里提出，让教师给您解答。</p> <ul style="list-style-type: none"> <li>我的答疑</li> <li>提问</li> <li>答疑集锦</li> </ul> </div> </div>	<div style="background-color: #f0f0f0; padding: 5px; margin-bottom: 5px;"> <div style="display: flex; align-items: center;"> <div style="width: 20px; height: 20px; background-color: orange; margin-right: 5px;"></div> <div>论坛</div> </div> <div style="margin-top: 10px;">  <p>您可以和同学与教师一起讨论各种课程相关的话题。</p> <ul style="list-style-type: none"> <li>论坛列表</li> <li>发起论题</li> <li>论坛精华</li> <li>搜索论题</li> </ul> </div> </div>	<div style="background-color: #f0f0f0; padding: 5px; margin-bottom: 5px;"> <div style="display: flex; align-items: center;"> <div style="width: 20px; height: 20px; background-color: orange; margin-right: 5px;"></div> <div>教学调查</div> </div> <div style="margin-top: 10px;">  <p>您可以参与教师发起的教学调查并查看调查结果。</p> <ul style="list-style-type: none"> <li>进行中的教学调查</li> <li>调查结果浏览</li> </ul> </div> </div>
<div style="background-color: #f0f0f0; padding: 5px; margin-bottom: 5px;"> <div style="display: flex; align-items: center;"> <div style="width: 20px; height: 20px; background-color: orange; margin-right: 5px;"></div> <div>成绩档案</div> </div> <div style="margin-top: 10px;">  <p>您可以查看自己的作业、考试、实验、期中、期末等成绩，还能看到自己在班中的成绩排名。</p> <ul style="list-style-type: none"> <li>查看成绩与排名</li> </ul> </div> </div>	<div style="background-color: #f0f0f0; padding: 5px; margin-bottom: 5px;"> <div style="display: flex; align-items: center;"> <div style="width: 20px; height: 20px; background-color: orange; margin-right: 5px;"></div> <div>自测</div> </div> <div style="margin-top: 10px;">  <p>你可以选择自测，以便于了解自己在该课程中的学习程度。</p> <ul style="list-style-type: none"> <li>随机选题自测</li> <li>选择试卷自测</li> </ul> </div> </div>	

1. 点击【已批阅的作业】



► 如何查看我的作业成绩

The screenshot shows a web interface for viewing homework scores. At the top, there is a breadcrumb navigation: "大学英语 > 已批阅的作业". Below this is a table with the following columns: 名称 (Name), 选题方式 (Topic Selection Method), 发布日期 (Release Date), 结束日期 (End Date), 提交日期 (Submission Date), and 成绩 (Score). The table contains four rows of data. A red box labeled "2" highlights the "成绩" (Score) column. A red box labeled "3" highlights a detail icon (a small square with a magnifying glass) in the right margin, with an arrow pointing to the first row of the table. Below the table, there is a pagination bar showing "(4 个对象 / 1页)" and a "转到第 1 页" (Go to page 1) button.

名称	选题方式	发布日期	结束日期	提交日期	成绩
直接出题作业2	直接出题	2009-12-23	2009-12-25	2009-12-23	78.00
线下作业	线下作业	2009-12-23	2009-12-30	2009-12-29	87.00
直接出题作业1	直接出题	2009-12-23	2009-12-25	2009-12-23	65.00
指定试卷作业	指定试卷	2009-12-23	2009-12-25	2009-12-23	62.00

(4 个对象 / 1页)

转到第 1 页

2. 在列表上可直接看到教师批阅完成或录入的作业成绩

3. 选择一份作业，点击【查看详细】可看到具体批阅情况、评语和参考答案

## ► 如何查看我的作业成绩

指定试卷作业 ( 总分: 100 )

成绩:62

选择题

问答题

阅读理解

阅读理解(40分)

题1

1. Prior to the 20th century, many languages with small numbers of speakers survived for centuries. The increasingly interconnected modern world makes it much more difficult for small language communities to live in relative isolation, a key factor in language maintenance and preservation.

1. **Minority languages can be best preserved in \_\_\_\_\_.**(10.0分)

✓ ☒ A.an increasingly interconnected world

☐ B.maintaining small numbers of speakers

☐ C.relatively isolated language communities

☐ D.following the tradition of the 20th century

2. **According to Paragraph 2, that the world can maintain its linguistic diversity in the future is \_\_\_\_\_.**(10.0分)

✓ ☒ A.uncertain

✓ ☒ B.unrealistic

☐ C.foreseeable

☐ D.definite

3. **Whether most of these languages survive will probably depend on how strongly cultural groups wish to keep their identity alive through a native language.**(20.0分)

For example, some people think if you have a good look, then you will be successful. Some believe that success is necessarily related to one's family background, while others deem that students in more famous schools with higher scores will be easier to succeed. Part of the above factors might contribute to your success, but most of all failed, such as looks.

得分:10.0

查看评语

参考答案

## 如何进行考试并查看考试成绩（9P）

---

- ▶ 如何进行考试
- ▶ 如何查看我的考试成绩

► 如何进行考试

网络考试有两种模式 一是【答题模式】——整个页面仅显示一题，完成后，再点击【下一题】继续后续题目  
一是【整卷模式】——所有题目均在一个页面上显示



1. 用户登陆后，在空间首页【我的课程】模块中，选择要进行学习的课程网站点击【课程互动】

## ► 如何进行考试

大学英语

[浏览网站]

课程学习

当教师要求您必须学习某些知识后，系统会提示您当前已学习和未学习的资料或栏目。

- 资料学习(未学习：9)

作业

您可以做教师布置的作业，并查看作业的批阅效果。

- 进行中的作业(未完成：2)
- 已批阅的作业(未查看：1)

考试 <sup>2</sup>

您需要在规定的时间内完成教师布置的考试，并可查看批阅结果。

- 进行中的考试(未完成：2)
- 已批阅的考试(未查看：1)

答疑

您有任何关于课程的疑问都可在这里提出，让教师给您解答。

- 我的答疑
- 提问
- 答疑集锦

论坛

您可以和同学与教师一起讨论各种课程相关的话题。

- 论坛列表
- 发起论题
- 论坛精华
- 搜索论题

教学调查

您可以参与教师发起的教学调查并查看调查结果。

- 进行中的教学调查
- 调查结果浏览

成绩档案

您可以查看自己的作业、考试、实验、期中、期末等成绩，还能看到自己在班中的成绩排名。

- 查看成绩与排名

自测

你可以选择自测，以便于了解自己在该课程中的学习程度。

- 随机选题自测
- 选择试卷自测

## 2. 点击【进行中的考试】

► 如何进行考试

» 大学英语 > 进行中的考试 **3**

状态	名称	考试模式	开始时间	结束时间	提交时间
未完成	<b>考试2</b>	单题模式	2009-12-30 10:00	2009-12-30 12:00	-----
未完成	考试1	单题模式	2009-12-29 11:20	2009-12-31 11:20	-----
已过期	网络考试	单题模式	2009-12-25 09:35	2009-12-25 19:35	-----
已提交	摸底考试2	整卷模式	2009-12-23 16:40	2009-12-23 17:40	2009-12-23 16:58:00

(4 个对象 / 1页)

转到第 1 页

**4**

3. 点击考试名称可以【开始考试】，如果考试时间未到，则弹出倒计时对话框

• 名称 **考试2**

---

• 考试开始时间 **2009年12月30日 10:00:00**

---


距离考试开始还有  
**18小时35分钟49秒**

**取消**

4. 选择已经开始进行的考试，点击【开始考试】

► 如何进行考试

整卷模式

摸底考试2 (测试层次: 中级 总分: 100 / 测试时长: 60分钟)		已用时间: 0:00:07 / 剩余时间: 0:59:53
<b>选择题</b>		
1. John says that his present job does not provide him with enough _____ for his organizing ability. (10.0分)		
<input type="radio"/> A.scope		
<input type="radio"/> B.space		
<input type="radio"/> C.capacity		
<input type="radio"/> D.range		
2. His wife has been _____ a lot of pressure on him to change his job. (10.0分)		
<input type="radio"/> A.taking		
<input type="radio"/> B.exerting		
<input type="radio"/> C.giving		
<input type="radio"/> D.pushing		
<b>问答题</b>		
1. Ironically, the trend of technological innovation that has threatened minority languages could also help save them. (10.0分)		
<div>字体 字号 </div>		

注：系统会每隔 3 分钟自动保存一次用户完成的答案。

► 如何进行考试

答题模式

The screenshot shows an online exam interface. At the top, a yellow header bar contains the text '考试1 (测试层次: 中级 总分: 100 / 测试时长: 60分钟)' on the left and '已完成: 1 (7) / 已用时间: 0:00:07 / 剩余时间: 0:59:53' on the right. Below the header, there are three tabs: '选择题' (Multiple Choice), '问答题' (Short Answer), and '阅读理解' (Reading Comprehension). The '阅读理解' tab is selected and highlighted with a red box and a red arrow pointing to the number 5. Below the tabs, the text '选择题(30分)' is displayed. The main question area shows a question: '2. It is estimated that, currently, about 50,000 species become \_\_\_\_\_ every year. (10.0分)'. Below the question are four radio button options: 'A. extinct', 'B. instinct', 'C. distinct', and 'D. intense'. To the right of the question, there are three small boxes labeled '题1', '题2', and '题3'. The '题1' box has a checked checkbox and is highlighted with a red box and a red arrow pointing to the number 6. Below the question area, there are three buttons: '上一题' (Previous Question), '下一题' (Next Question), and '提交' (Submit). The '提交' button is highlighted with a red box and a red arrow pointing to the number 8. The '下一题' button is highlighted with a red box and a red arrow pointing to the number 7.

5. 点击【分组标签】可切换内容
6. 点击问题小标签可以切换问题，打钩标签表示已完成该题
7. 点击【上一题】【下一题】切换问题
8. 试卷完成后，点击【提交】



► 如何进行考试



9. 在弹出的【考试提交确认】窗口中，点击【确定】便可完成此次考试

► 如何查看我的考试成绩

大学英语
[浏览网站]

<div style="background-color: #f0f0f0; padding: 5px; margin-bottom: 5px;"> <div style="display: flex; align-items: center;"> <div style="width: 20px;">»»»</div> <div>课程学习</div> </div> <div style="margin-top: 10px;">  <p>当教师要求您必须学习某些知识后，系统会提示您当前已学习和未学习的资料或栏目。</p> <ul style="list-style-type: none"> <li>资料学习(未学习: 9)</li> </ul> </div> </div>	<div style="background-color: #f0f0f0; padding: 5px; margin-bottom: 5px;"> <div style="display: flex; align-items: center;"> <div style="width: 20px;">»»»</div> <div>作业</div> </div> <div style="margin-top: 10px;">  <p>您可以做教师布置的作业，并查看作业的批阅效果。</p> <ul style="list-style-type: none"> <li>进行中的作业(未完成: 2)</li> <li>已批阅的作业(未查看: 1)</li> </ul> </div> </div>	<div style="background-color: #f0f0f0; padding: 5px; margin-bottom: 5px;"> <div style="display: flex; align-items: center;"> <div style="width: 20px;">»»»</div> <div>考试</div> </div> <div style="margin-top: 10px;">  <p>您需要在规定的时间内完成教师布置的考试，并可查看批阅结果。</p> <ul style="list-style-type: none"> <li>进行中的考试(未完成: 3)</li> <li><b>已批阅的考试(未查看: 1)</b></li> </ul> </div> </div>
<div style="background-color: #f0f0f0; padding: 5px; margin-bottom: 5px;"> <div style="display: flex; align-items: center;"> <div style="width: 20px;">»»»</div> <div>答疑</div> </div> <div style="margin-top: 10px;">  <p>您有任何关于课程的疑问都可在这里提出，让教师给您解答。</p> <ul style="list-style-type: none"> <li>我的答疑</li> <li>提问</li> <li>答疑集锦</li> </ul> </div> </div>	<div style="background-color: #f0f0f0; padding: 5px; margin-bottom: 5px;"> <div style="display: flex; align-items: center;"> <div style="width: 20px;">»»»</div> <div>论坛</div> </div> <div style="margin-top: 10px;">  <p>您可以和同学与教师一起讨论各种课程相关的话题。</p> <ul style="list-style-type: none"> <li>论坛列表</li> <li>发起论题</li> <li>论坛精华</li> <li>搜索论题</li> </ul> </div> </div>	<div style="background-color: #f0f0f0; padding: 5px; margin-bottom: 5px;"> <div style="display: flex; align-items: center;"> <div style="width: 20px;">»»»</div> <div>教学调查</div> </div> <div style="margin-top: 10px;">  <p>您可以参与教师发起的教学调查并查看调查结果。</p> <ul style="list-style-type: none"> <li>进行中的教学调查</li> <li>调查结果浏览</li> </ul> </div> </div>
<div style="background-color: #f0f0f0; padding: 5px; margin-bottom: 5px;"> <div style="display: flex; align-items: center;"> <div style="width: 20px;">»»»</div> <div>成绩档案</div> </div> <div style="margin-top: 10px;">  <p>您可以查看自己的作业、考试、实验、期中、期末等成绩，还能看到自己在班中的成绩排名。</p> <ul style="list-style-type: none"> <li>查看成绩与排名</li> </ul> </div> </div>	<div style="background-color: #f0f0f0; padding: 5px; margin-bottom: 5px;"> <div style="display: flex; align-items: center;"> <div style="width: 20px;">»»»</div> <div>自测</div> </div> <div style="margin-top: 10px;">  <p>你可以选择自测，以便于了解自己在该课程中的学习程度。</p> <ul style="list-style-type: none"> <li>随机选题自测</li> <li>选择试卷自测</li> </ul> </div> </div>	

1. 点击【已批阅的考试】

► 如何查看我的考试成绩

大学英语 > 已批阅的考试					
名称	考试模式	开始时间	结束时间	提交时间	成绩
单元测试	整卷模式	2010-08-04 15:34	2010-08-04 16:00	2010-08-04 15:36:00	86.00
小测验	整卷模式	2010-08-04 15:35	2010-08-04 16:00	2010-08-04 15:37:00	93.00

(2个对象 / 1页)

转到第 1 页

2. 在列表上可直接看到教师批阅完成的考试成绩
3. 选择一次考试，点击【查看详细】可看到具体批阅情况、评语和参考答案

## ► 如何查看我的考试成绩

摸底考试1 (测试层次: 中级 总分: 100 )

成绩:72

选择题

问答题

阅读理解

阅读理解(40分)

题1

1. Prior to the 20th century, many languages with small numbers of speakers survived for centuries. The increasingly interconnected modern world makes it much more difficult for small language communities to live in relative isolation, a key factor in language maintenance and preservation.

1. **Minority languages can be best preserved in \_\_\_\_\_.**(10.0分)

✓ ☐ A.an increasingly interconnected world

☒ B.maintaining small numbers of speakers

☐ C.relatively isolated language communities

☐ D.following the tradition of the 20th century

2. **According to Paragraph 2, that the world can maintain its linguistic diversity in the future is \_\_\_\_\_.**(10.0分)

✓ ☒ A.uncertain

✓ ☒ B.unrealistic

☐ C.foreseeable

☐ D.definite

3. **Whether most of these languages survive will probably depend on how strongly cultural groups wish to keep their identity alive through a native language.**(20.0分)

I really didn't expect that my 'tall' image would be put on the screen. Well, there always has gap between what we imagined and what we see, so you must be disappointed at the first sight of catching me.

得分:20.0

查看评语

参考答案

## 如何进行答疑（10P）

---

- ▶ 如何对教师提出自己的问题
- ▶ 如何查看教师对自己提问的回复
- ▶ 如何查看答疑集锦

► 如何对教师提出自己的问题

当用户有任何问题需要问授课教师时，可以直接在线进行提问，随后等待回复，除了课程网站内教师，他人无法看到提问内容。



1. 用户登陆后，在空间首页【我的课程】模块中，选择要进行学习的课程网站点击【课程互动】

► 如何对教师提出自己的问题

大学英语

浏览网站

<div>课程学习</div> <div></div> <div>当教师要求您必须学习某些知识后，系统会提示您当前已学习和未学习的资料或栏目。</div> <div><ul style="list-style-type: none"><li>资料学习(未学习：9)</li></ul></div>	<div>作业</div> <div></div> <div>您可以做教师布置的作业，并查看作业的批阅效果。</div> <div><ul style="list-style-type: none"><li>进行中的作业(未完成：2)</li><li>已批阅的作业(未查看：1)</li></ul></div>	<div>考试</div> <div></div> <div>您需要在规定的时间内完成教师布置的考试，并可查看批阅结果。</div> <div><ul style="list-style-type: none"><li>进行中的考试(未完成：3)</li><li>已批阅的考试(未查看：0)</li></ul></div>
<div>答疑</div> <div></div> <div>您有任何关于课程的疑问都可在这里提出，让教师给您解答。</div> <div><ul style="list-style-type: none"><li>我的答疑</li><li>答疑集锦</li><li>提问</li></ul></div>	<div>论坛</div> <div></div> <div>您可以和同学与教师一起讨论各种课程相关的话题。</div> <div><ul style="list-style-type: none"><li>论坛列表</li><li>发起论题</li><li>论坛精华</li><li>搜索论题</li></ul></div>	<div>教学调查</div> <div></div> <div>您可以参与教师发起的教学调查并查看调查结果。</div> <div><ul style="list-style-type: none"><li>进行中的教学调查</li><li>调查结果浏览</li></ul></div>
<div>成绩档案</div> <div></div> <div>您可以查看自己的作业、考试、实验、期中、期末等成绩，还能看到自己在班中的成绩排名。</div> <div><ul style="list-style-type: none"><li>查看成绩与排名</li></ul></div>	<div>自测</div> <div></div> <div>你可以选择自测，以便于了解自己在该课程中的学习程度。</div> <div><ul style="list-style-type: none"><li>随机选题自测</li><li>选择试卷自测</li></ul></div>	

2. 点击【提问】

► 如何对教师提出自己的问题

大学英语 > 我的答疑 > 提问

标题:

3

4

5

确定 取消

3. 输入问题标题
4. 输入问题内容
5. 点击【确定】便可完成



► 如何查看教师对自己提问的回复

大学英语

[浏览网站]

<p>课程学习</p> <p>当教师要求您必须学习某些知识后，系统会提示您当前已学习和未学习的资料或栏目。</p> <p>资料学习(未学习：9)</p>	<p>作业</p> <p>您可以做教师布置的作业，并查看作业的批阅效果。</p> <p>进行中的作业(未完成：2)</p> <p>已批阅的作业(未查看：1)</p>	<p>考试</p> <p>您需要在规定的时间内完成教师布置的考试，并可查看批阅结果。</p> <p>进行中的考试(未完成：3)</p> <p>已批阅的考试(未查看：0)</p>
<p>答疑</p> <p>您有任何关于课程的疑问都可在这里提出，让教师给您解答。</p> <p>我的答疑 提问</p> <p>答疑集锦</p> <p>1</p>	<p>论坛</p> <p>您可以和同学与教师一起讨论各种课程相关的话题。</p> <p>论坛列表 发起论题</p> <p>论坛精华 搜索论题</p>	<p>教学调查</p> <p>您可以参与教师发起的教学调查并查看调查结果。</p> <p>进行中的教学调查</p> <p>调查结果浏览</p>
<p>成绩档案</p> <p>您可以查看自己的作业、考试、实验、期中、期末等成绩，还能看到自己在班中的成绩排名。</p> <p>查看成绩与排名</p>	<p>自测</p> <p>你可以选择自测，以便于了解自己在该课程中的学习程度。</p> <p>随机选题自测</p> <p>选择试卷自测</p>	

1. 点击【我的答疑】

► 如何查看教师对自己提问的回复



2. 当有教师回复答疑后，便可点击主题查看详细

► 如何查看教师对自己提问的回复

▪ 答疑主题: 三道选择题
▪ 答疑类别: 课堂
▪ 关键字:
▪ 提问日期: 2009-12-29 16:47:15
▪ 问题内容: 1) Changing from solid to liquid, water takes in heat from all substance near it, and this ____ produces artificial cold surrounding it. A. absorption B. transition C. consumption D. interaction 2) International sport should create goodwill between the nations, but in the present organization of the Olympics shomehow encourage ____ patriotism. A. obsolete B. aggressive C. harmonious D. angular 3) The appeal for funds did not ____ much of the response. A. drag B. elicit C. tempt D. attract
▪ 回复人: 刘妍
▪ 回复日期: 2009-12-29 16:49:52
▪ 回复内容: 1)A水由固体变成液体时,会从其附近的所有物质那吸收热量,这一吸收过程使得其周围人为的产生冷。 2)B国际体育运动本应在参赛国之间建立亲善友好关系,可在当前的奥林匹克组织中却不知怎么搞得助长着行为过分的爱国主义精神。 3)B对资金的请求呼吁并未引来多少回应。
▪ 回复人: 李亚玲
▪ 回复日期: 2009-12-29 16:53:07
▪ 回复内容: Transition doesn't cause cold, but absorption of heat does cause cold.

### ► 如何查看答疑集锦

当教师觉得某学生提出的问题比较有针对性时，可以选择将此问题加入到【答疑集锦】中，这样所有课程网站内的学生都可以看到这个问题与回复。

大学英语

[浏览网站]

<div>课程学习</div> <div>  <p>当教师要求您必须学习某些知识后，系统会提示您当前已学习和未学习的资料或栏目。</p> <ul style="list-style-type: none"> <li>浏览网站</li> </ul> </div>	<div>作业</div> <div>  <p>您可以做教师布置的作业，并查看作业的批阅效果。</p> <ul style="list-style-type: none"> <li>进行中的作业(未完成: 2)</li> <li>已批阅的作业(未查看: 0)</li> </ul> </div>	<div>考试</div> <div>  <p>您需要在规定的时间内完成教师布置的考试，并可查看批阅结果。</p> <ul style="list-style-type: none"> <li>进行中的考试(未完成: 2)</li> <li>已批阅的考试(未查看: 0)</li> </ul> </div>
<div>答疑</div> <div>  <p>您有任何关于课程的疑问都可在这里提出，让教师给您解答。</p> <ul style="list-style-type: none"> <li>我的答疑</li> <li>提问</li> <li><b>答疑集锦</b></li> </ul> </div>	<div>论坛</div> <div>  <p>您可以和同学与教师一起讨论各种课程相关的话题。</p> <ul style="list-style-type: none"> <li>论坛列表</li> <li>发起论题</li> <li>论坛精华</li> <li>搜索论题</li> </ul> </div>	<div>教学调查</div> <div>  <p>您可以参与教师发起的教学调查并查看调查结果。</p> <ul style="list-style-type: none"> <li>进行中的教学调查</li> <li>调查结果浏览</li> </ul> </div>
<div>成绩档案</div> <div>  <p>您可以查看自己的作业、考试、实验、期中、期末等成绩，还能看到自己在班中的成绩排名。</p> <ul style="list-style-type: none"> <li>查看成绩与排名</li> </ul> </div>	<div>自测</div> <div>  <p>你可以选择自测，以便于了解自己在该课程中的学习程度。</p> <ul style="list-style-type: none"> <li>随机选题自测</li> <li>选择试卷自测</li> </ul> </div>	

► 如何查看答疑集锦



1. 点击【答疑集锦】
2. 选择需要查看的问题，点击【下拉按钮】
3. 点击【查看详细】或者点击主题名称，便可查看问题内容与回复

► 如何查看答疑集锦

• 答疑主题:	三道选择题
• 答疑类别:	课堂
• 关键字:	
• 提问日期:	2009-12-29 16:47:15
• 问题内容:	1) Changing from solid to liquid, water takes in heat from all substance near it, and this ____ produces artificial cold surrounding it. A. absorption B. transition C. consumption D. interaction 2) International sport should create goodwill between the nations, but in the present organization of the Olympics somehow encourage ____ patriotism. A. obsolete B. aggressive C. harmonious D. angular 3) The appeal for funds did not ____ much of the response. A. drag B. elicit C. tempt D. attract
• 回复人:	刘妍
• 回复日期:	2009-12-30 9:09:03
• 回复内容:	1) A水由固体变成液体时, 会从其附近的所有物质那吸收热量, 这一吸收过程使得其周围人为的产生了冷。 2) 国际体育运动本应在参赛国之间建立亲善友好关系, 可在当前的奥林匹克组织中却不知怎么搞得助长着行为过分的爱国主义精神。 3) 对资金的请求呼吁并未引来多少回应。 Transition doesn't cause cold, but absorption of heat does cause cold.
• 知识点:	Unit Two

相关答疑:

有个问题 → 4

4. 根据教师设置的本问题的关键字, 系统会自动搜索出标题或内容符合这个关键字的其他相关答疑, 点击主题便可查看该问题详细。

## 如何参与课程网站论坛（10P）

---

- ▶ 如何发起新论题
- ▶ 如何查看并回复论题
- ▶ 如何查看精华论题

► 如何发起新论题

通过论坛模块，用户可以随时同其他课程网站内的学生或教师进行在线交流。



1. 用户登陆后，在空间首页【我的课程】模块中，选择要进行学习的课程网站点击【课程互动】



► 如何发起新论题

大学英语

[浏览网站]

课程学习

当教师要求您必须学习某些知识后，系统会提示您当前已学习和未学习的资料或栏目。

浏览网站

作业

您可以做教师布置的作业，并查看作业的批阅效果。

- 进行中的作业(未完成: 2)
- 已批阅的作业(未查看: 0)

考试

您需要在规定的时间内完成教师布置的考试，并可查看批阅结果。

- 进行中的考试(未完成: 2)
- 已批阅的考试(未查看: 0)

答疑

您有任何关于课程的疑问都可在这里提出，让教师给您解答。

- 我的答疑
- 提问
- 答疑集锦

论坛

您可以和同学与教师一起讨论各种课程相关的话题。

- 论坛列表
- 论坛精华
- 发起论题
- 搜索论题

教学调查

您可以参与教师发起的教学调查并查看调查结果。

- 进行中的教学调查
- 调查结果浏览

成绩档案

您可以查看自己的作业、考试、实验、期中、期末等成绩，还能看到自己在班中的成绩排名。

查看成绩与排名

自测

你可以选择自测，以便于了解自己在该课程中的学习程度。

- 随机选题自测
- 选择试卷自测

2

2. 点击【发起论题】

► 如何发起新论题

The image shows a web-based form for creating a new forum topic. The form includes several input fields and a large text area, each highlighted with a red box and a red number indicating its function:

- 3**: Points to the "标题:" (Title) input field.
- 4**: Points to the "标题颜色:" (Title Color) field, which includes a color picker and options for "加粗" (Bold) and "倾斜" (Italic).
- 5**: Points to the "版块:" (Board) dropdown menu, which currently shows "讨论区" (Discussion Area).
- 6**: Points to the "关键字:" (Keywords) input field.
- 7**: Points to the large text area for the topic content.
- 8**: Points to the "确定" (Confirm) button at the bottom right of the form.

The interface also features a rich text editor toolbar with various icons for text formatting and insertion, and a bottom navigation bar with tabs for "代码" (Code), "设计" (Design), "文本" (Text), and "预览" (Preview).

#### ▶ 如何发起新论题

---

3. 输入标题
4. 设置标题颜色，还可选择加粗、倾斜
5. 选择本论题所在论坛版块
6. 输入关键字，以后查看本论题详细时，系统会根据关键字搜索其他标题或内容相符的其他相关论题
7. 输入内容
8. 点击【确定】便可完成本论题

► 如何查看并回复论题

大学英语
[浏览网站]

<div style="background-color: #f0f0f0; padding: 5px; margin-bottom: 10px;"> <div style="display: flex; align-items: center;"> <div style="width: 20px;">»»»</div> <div>课程学习</div> </div> <div style="margin-top: 10px;">  <p>当教师要求您必须学习某些知识后，系统会提示您当前已学习和未学习的资料或栏目。</p> <ul style="list-style-type: none"> <li>▪ <a href="#">浏览网站</a></li> </ul> </div> </div>	<div style="background-color: #f0f0f0; padding: 5px; margin-bottom: 10px;"> <div style="display: flex; align-items: center;"> <div style="width: 20px;">»»»</div> <div>作业</div> </div> <div style="margin-top: 10px;">  <p>您可以做教师布置的作业，并查看作业的批阅效果。</p> <ul style="list-style-type: none"> <li>▪ <a href="#">进行中的作业</a>(未完成: 2)</li> <li>▪ <a href="#">已批阅的作业</a>(未查看: 0)</li> </ul> </div> </div>	<div style="background-color: #f0f0f0; padding: 5px; margin-bottom: 10px;"> <div style="display: flex; align-items: center;"> <div style="width: 20px;">»»»</div> <div>考试</div> </div> <div style="margin-top: 10px;">  <p>您需要在规定的时间内完成教师布置的考试，并可查看批阅结果。</p> <ul style="list-style-type: none"> <li>▪ <a href="#">进行中的考试</a>(未完成: 2)</li> <li>▪ <a href="#">已批阅的考试</a>(未查看: 0)</li> </ul> </div> </div>
<div style="background-color: #f0f0f0; padding: 5px; margin-bottom: 10px;"> <div style="display: flex; align-items: center;"> <div style="width: 20px;">»»»</div> <div>答疑</div> </div> <div style="margin-top: 10px;">  <p>您有任何关于课程的疑问都可在这里提出，让教师给您解答。</p> <div style="display: flex; justify-content: space-between;"> <ul style="list-style-type: none"> <li>▪ <a href="#">我的答疑</a></li> <li>▪ <a href="#">提问</a></li> </ul> <ul style="list-style-type: none"> <li>▪ <a href="#">答疑集锦</a></li> </ul> </div> </div> </div>	<div style="background-color: #f0f0f0; padding: 5px; margin-bottom: 10px;"> <div style="display: flex; align-items: center;"> <div style="width: 20px;">»»»</div> <div>论坛</div> </div> <div style="margin-top: 10px;">  <p>您可以和同学与教师一起讨论各种课程相关的话题。</p> <div style="display: flex; justify-content: space-between;"> <ul style="list-style-type: none"> <li>▪ <a href="#">论坛列表</a></li> <li>▪ <a href="#">论坛精华</a></li> </ul> <ul style="list-style-type: none"> <li>▪ <a href="#">发起论题</a></li> <li>▪ <a href="#">搜索论题</a></li> </ul> </div> </div> </div>	<div style="background-color: #f0f0f0; padding: 5px; margin-bottom: 10px;"> <div style="display: flex; align-items: center;"> <div style="width: 20px;">»»»</div> <div>教学调查</div> </div> <div style="margin-top: 10px;">  <p>您可以参与教师发起的教学调查并查看调查结果。</p> <ul style="list-style-type: none"> <li>▪ <a href="#">进行中的教学调查</a></li> <li>▪ <a href="#">调查结果浏览</a></li> </ul> </div> </div>
<div style="background-color: #f0f0f0; padding: 5px; margin-bottom: 10px;"> <div style="display: flex; align-items: center;"> <div style="width: 20px;">»»»</div> <div>成绩档案</div> </div> <div style="margin-top: 10px;">  <p>您可以查看自己的作业、考试、实验、期中、期末等成绩，还能看到自己在班中的成绩排名。</p> <ul style="list-style-type: none"> <li>▪ <a href="#">查看成绩与排名</a></li> </ul> </div> </div>	<div style="background-color: #f0f0f0; padding: 5px; margin-bottom: 10px;"> <div style="display: flex; align-items: center;"> <div style="width: 20px;">»»»</div> <div>自测</div> </div> <div style="margin-top: 10px;">  <p>你可以选择自测，以便于了解自己在该课程中的学习程度。</p> <ul style="list-style-type: none"> <li>▪ <a href="#">随机选题自测</a></li> <li>▪ <a href="#">选择试卷自测</a></li> </ul> </div> </div>	

1. 点击【论坛列表】

► 如何查看并回复论题

大学英语 > 论坛列表

讨论区 求助区

主题 请输入搜索关键词! 快速搜索

主题	发起者	发起日期	浏览	回复	最后发表(时间)
美国进口烘干机上的按钮全是英文，大家讨论一下	余磊	2009-12-23	6	1	任贵龙 (2009-12-23 17:22:16)
相貌与成功的关系讨论——俞敏洪6月2号在同济大学的演讲	刘妍	2009-12-23	5	1	刘从胜 (2009-12-23 17:22:16)
[讨论]三道选择题	刘妍	2009-12-23	13	2	刘从胜 (2009-12-23 17:22:16)

3 个对象 / 1 页

转到第 1 页

2. 点击版块标签可切换论坛版块内容

3. 选择一条论题，点击【下拉按钮】

4. 点击【查看详细】或点击主题名称便可查看内容或回帖

注：用户仅可以删除自己发起的论题，但如果该论题已被教师设为精华则不可删除。

► 如何查看并回复论题

[讨论]三道选择题(刘妍 2009-12-23 16:47:23)

1.----Is Professor Li very sick?  
---I'm afraid \_\_\_\_\_.  
a. so    b. that    c. this    d. to

2. The prisoner remained \_\_\_\_\_ throughout the questioning.  
a. silence    b. silently    c. silent    d. to be silent  
remain是系动词, 我觉得C和D都对。

3. I am sorry that you were late for the meeting. You \_\_\_\_ on time this morning.  
a. should be    b. should have been    c. would be    d. ought to have been  
B和D都可以表示过去该准时到而事实上没有准时到, 这两个应该选哪个好呢?

**5**

**回复1** (余磊 2009-12-23 17:00:15)

I am not a grammarian, and I will leave other members to explain them

**回复2** (刘从胜 2009-12-23 17:13:26)

I really didn't expect that my 'tall' image would be put on the screen. Well, there always has gap between what we imagined and what we see, so you must be disappointed at the first sight of catching me.

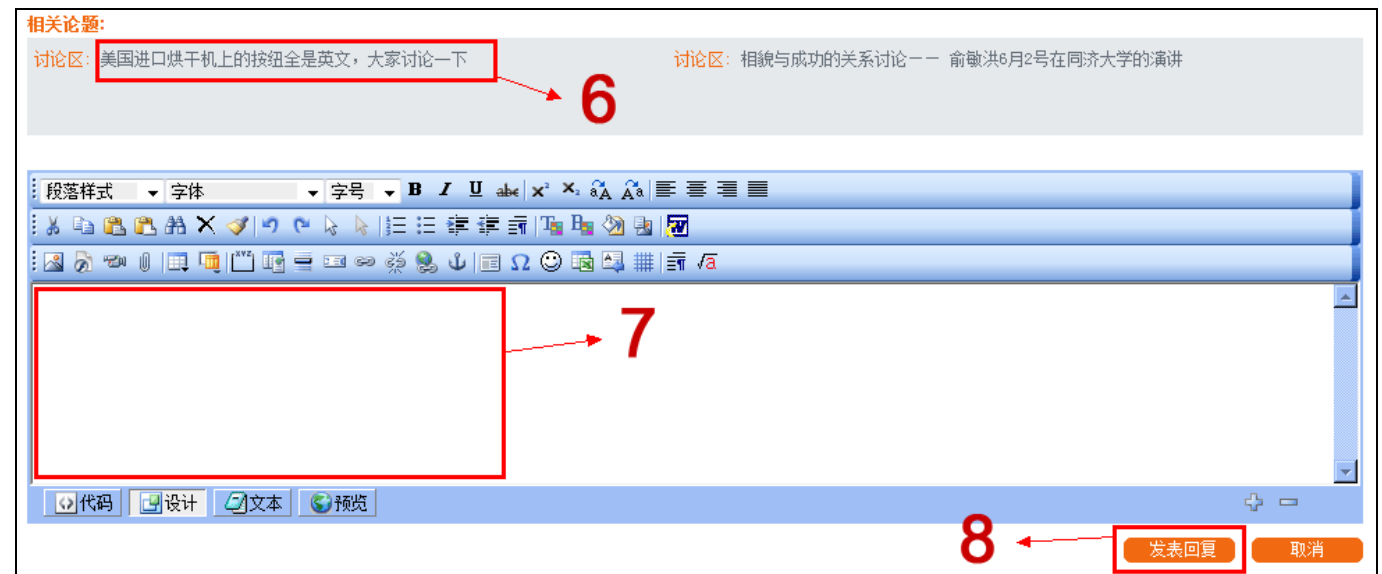
(2 个对象 / 1页)

转到第 1 页

编辑回复  
删除

5. 在【查看详细】页面, 对于本人的回帖, 用户可以进行【编辑回复】【删除】操作

► 如何查看并回复论题



6. 通过关键字搜索出来的相关论题，点击主题名称便可查看详细并回帖
7. 输入回帖内容
8. 点击【发表回复】

► 如何查看精华论题

大学英语
[浏览网站]

<div style="background-color: #f0f0f0; padding: 5px; margin-bottom: 10px;"> <div style="display: flex; align-items: center;"> <div style="width: 20px; height: 20px; background-color: #f00; margin-right: 5px;"></div> <div>课程学习</div> </div> <div style="margin-top: 10px;">  <p>当教师要求您必须学习某些知识后，系统会提示您当前已学习和未学习的资料或栏目。</p> <ul style="list-style-type: none"> <li>▪ 浏览网站</li> </ul> </div> </div>	<div style="background-color: #f0f0f0; padding: 5px; margin-bottom: 10px;"> <div style="display: flex; align-items: center;"> <div style="width: 20px; height: 20px; background-color: #f00; margin-right: 5px;"></div> <div>作业</div> </div> <div style="margin-top: 10px;">  <p>您可以做教师布置的作业，并查看作业的批阅效果。</p> <ul style="list-style-type: none"> <li>▪ 进行中的作业(未完成: 2)</li> <li>▪ 已批阅的作业(未查看: 0)</li> </ul> </div> </div>	<div style="background-color: #f0f0f0; padding: 5px; margin-bottom: 10px;"> <div style="display: flex; align-items: center;"> <div style="width: 20px; height: 20px; background-color: #f00; margin-right: 5px;"></div> <div>考试</div> </div> <div style="margin-top: 10px;">  <p>您需要在规定的时间内完成教师布置的考试，并可查看批阅结果。</p> <ul style="list-style-type: none"> <li>▪ 进行中的考试(未完成: 2)</li> <li>▪ 已批阅的考试(未查看: 0)</li> </ul> </div> </div>
<div style="background-color: #f0f0f0; padding: 5px; margin-bottom: 10px;"> <div style="display: flex; align-items: center;"> <div style="width: 20px; height: 20px; background-color: #f00; margin-right: 5px;"></div> <div>答疑</div> </div> <div style="margin-top: 10px;">  <p>您有任何关于课程的疑问都可在这里提出，让教师给您解答。</p> <ul style="list-style-type: none"> <li>▪ 我的答疑</li> <li>▪ 提问</li> <li>▪ 答疑集锦</li> </ul> </div> </div>	<div style="background-color: #f0f0f0; padding: 5px; margin-bottom: 10px;"> <div style="display: flex; align-items: center;"> <div style="width: 20px; height: 20px; background-color: #f00; margin-right: 5px;"></div> <div>论坛</div> </div> <div style="margin-top: 10px;">  <p>您可以和同学与教师一起讨论各种课程相关的话题。</p> <div style="display: flex; justify-content: space-between;"> <ul style="list-style-type: none"> <li>▪ 论坛列表</li> <li>▪ 发起论题</li> <li>▪ <b>论坛精华</b></li> <li>▪ 搜索论题</li> </ul> </div> </div> </div>	<div style="background-color: #f0f0f0; padding: 5px; margin-bottom: 10px;"> <div style="display: flex; align-items: center;"> <div style="width: 20px; height: 20px; background-color: #f00; margin-right: 5px;"></div> <div>教学调查</div> </div> <div style="margin-top: 10px;">  <p>您可以参与教师发起的教学调查并查看调查结果。</p> <ul style="list-style-type: none"> <li>▪ 进行中的教学调查</li> <li>▪ 调查结果浏览</li> </ul> </div> </div>
<div style="background-color: #f0f0f0; padding: 5px; margin-bottom: 10px;"> <div style="display: flex; align-items: center;"> <div style="width: 20px; height: 20px; background-color: #f00; margin-right: 5px;"></div> <div>成绩档案</div> </div> <div style="margin-top: 10px;">  <p>您可以查看自己的作业、考试、实验、期中、期末等成绩，还能看到自己在班中的成绩排名。</p> <ul style="list-style-type: none"> <li>▪ 查看成绩与排名</li> </ul> </div> </div>	<div style="background-color: #f0f0f0; padding: 5px; margin-bottom: 10px;"> <div style="display: flex; align-items: center;"> <div style="width: 20px; height: 20px; background-color: #f00; margin-right: 5px;"></div> <div>自测</div> </div> <div style="margin-top: 10px;">  <p>你可以选择自测，以便于了解自己在该课程中的学习程度。</p> <ul style="list-style-type: none"> <li>▪ 随机选题自测</li> <li>▪ 选择试卷自测</li> </ul> </div> </div>	

1. 点击【论坛精华】



► 如何查看精华论题

The screenshot shows a forum page titled '大学英语 > 论坛列表 > 论坛精华'. At the top, there is a search bar with the placeholder text '请输入搜索关键词!' and a '快速搜索' button. Below the search bar is a table of forum topics. The first topic, '美国进口烘干机上的按钮全是英文，大家讨论一下', is highlighted with a red box and a red arrow labeled '3' pointing to its subject. The second topic, '相貌与成功的关系讨论——俞敏洪6月2号在同济大学...', is also highlighted with a red box. To the right of the second topic, there is a red box labeled '2' containing a dropdown arrow and a '查看详情' button. At the bottom of the table, it says '0 个对象 / 1 页' and '转到第 1 页'.

主题	版块	发起者	发起日期	浏览	回复	最后发表(时间)
★ 美国进口烘干机上的按钮全是英文，大家讨论一下	讨论区	余磊	2009-12-23	6	1	任贵龙 (2009-12-23 17:22:16)
★ 相貌与成功的关系讨论——俞敏洪6月2号在同济大学...	讨论区	刘妍	2009-12-23	6	1	刘从胜 (2009-12-23 17:22:16)

2. 选择一条论题，点击【下拉按钮】

3. 点击【查看详情】或点击主题名称便可查看内容或回帖（后续操作详见“如何查看并回复论题”步骤 5~7）



## 如何参与教学调查（7P）

---

- ▶ 如何参与教学调查投票
- ▶ 如何浏览我参与的调查结果

► 如何参与教学调查投票

当教师发起一次教学调查后，用户便可参与投票，并查看投票统计结果



1. 用户登陆后，在空间首页【我的课程】模块中，选择要进行学习的课程网站点击【课程互动】

► 如何参与教学调查投票

大学英语

浏览网站

<div>课程学习</div> <div></div> <div>当教师要求您必须学习某些知识后，系统会提示您当前已学习和未学习的资料或栏目。</div> <div><div>浏览网站</div></div>	<div>作业</div> <div></div> <div>您可以做教师布置的作业，并查看作业的批阅效果。</div> <div><div>进行中的作业(未完成: 2)</div><div>已批阅的作业(未查看: 0)</div></div>	<div>考试</div> <div></div> <div>您需要在规定的时间内完成教师布置的考试，并可查看批阅结果。</div> <div><div>进行中的考试(未完成: 2)</div><div>已批阅的考试(未查看: 0)</div></div>
<div>答疑</div> <div></div> <div>您有任何关于课程的疑问都可在这里提出，让教师给您解答。</div> <div><div>我的答疑</div><div>提问</div><div>答疑集锦</div></div>	<div>论坛</div> <div></div> <div>您可以和同学与教师一起讨论各种课程相关的话题。</div> <div><div>论坛列表</div><div>发起论题</div><div>论坛精华</div><div>搜索论题</div></div>	<div>教学调查</div> <div></div> <div>您可以参与教师发起的教学调查并查看调查结果。</div> <div><div>进行中的教学调查</div><div>调查结果浏览</div></div>
<div>成绩档案</div> <div></div> <div>您可以查看自己的作业、考试、实验、期中、期末等成绩，还能看到自己在班中的成绩排名。</div> <div><div>查看成绩与排名</div></div>	<div>自测</div> <div></div> <div>你可以选择自测，以便于了解自己在该课程中的学习程度。</div> <div><div>随机选题自测</div><div>选择试卷自测</div></div>	

2

2. 点击【进行中的教学调查】

► 如何参与教学调查投票



3. 选择状态为【未投票】的调查问卷
4. 点击【下拉按钮】
5. 点击【参与投票】或调查名称
6. 在投票页面，点击【调查项目】标签便可切换问题
7. 选择投票项目
8. 如果选择的是【其他】，可以在文本框中输入具体信息
9. 点击【提交】便可完成

► 如何参与教学调查投票

»» 大学英语 > 进行中的教学调查 > 参与投票

调查名称: 关于教师的授课

开始时间: 2009-12-29

结束日期: 2010-1-6

已投票: 0

调查项目1

调查项目2

觉得本课程使用的教材如何?

☒ 很好

☐ 好

☐ 一般

☐ 不好

☐ 其他

已完成: 0 / 2

提交

重置

► 如何浏览我参与的调查结果


大学英语
[浏览网站]

<div style="background-color: #f0f0f0; padding: 5px; margin-bottom: 10px;"> <div style="display: flex; align-items: center;"> <div style="width: 20px;">»»»</div> <div>课程学习</div> </div> <div style="margin-top: 10px;">  <p>当教师要求您必须学习某些知识后，系统会提示您当前已学习和未学习的资料或栏目。</p> <ul style="list-style-type: none"> <li>▪ <a href="#">浏览网站</a></li> </ul> </div> </div>	<div style="background-color: #f0f0f0; padding: 5px; margin-bottom: 10px;"> <div style="display: flex; align-items: center;"> <div style="width: 20px;">»»»</div> <div>作业</div> </div> <div style="margin-top: 10px;">  <p>您可以做教师布置的作业，并查看作业的批阅效果。</p> <ul style="list-style-type: none"> <li>▪ <a href="#">进行中的作业(未完成: 2)</a></li> <li>▪ <a href="#">已批阅的作业(未查看: 0)</a></li> </ul> </div> </div>	<div style="background-color: #f0f0f0; padding: 5px; margin-bottom: 10px;"> <div style="display: flex; align-items: center;"> <div style="width: 20px;">»»»</div> <div>考试</div> </div> <div style="margin-top: 10px;">  <p>您需要在规定的时间内完成教师布置的考试，并可查看批阅结果。</p> <ul style="list-style-type: none"> <li>▪ <a href="#">进行中的考试(未完成: 2)</a></li> <li>▪ <a href="#">已批阅的考试(未查看: 0)</a></li> </ul> </div> </div>
<div style="background-color: #f0f0f0; padding: 5px; margin-bottom: 10px;"> <div style="display: flex; align-items: center;"> <div style="width: 20px;">»»»</div> <div>答疑</div> </div> <div style="margin-top: 10px;">  <p>您有任何关于课程的疑问都可在这里提出，让教师给您解答。</p> <div style="display: flex; justify-content: space-between;"> <ul style="list-style-type: none"> <li>▪ <a href="#">我的答疑</a></li> <li>▪ <a href="#">提问</a></li> </ul> <ul style="list-style-type: none"> <li>▪ <a href="#">答疑集锦</a></li> </ul> </div> </div> </div>	<div style="background-color: #f0f0f0; padding: 5px; margin-bottom: 10px;"> <div style="display: flex; align-items: center;"> <div style="width: 20px;">»»»</div> <div>论坛</div> </div> <div style="margin-top: 10px;">  <p>您可以和同学与教师一起讨论各种课程相关的话题。</p> <div style="display: flex; justify-content: space-between;"> <ul style="list-style-type: none"> <li>▪ <a href="#">论坛列表</a></li> <li>▪ <a href="#">发起论题</a></li> </ul> <ul style="list-style-type: none"> <li>▪ <a href="#">论坛精华</a></li> <li>▪ <a href="#">搜索论题</a></li> </ul> </div> </div> </div>	<div style="background-color: #f0f0f0; padding: 5px; margin-bottom: 10px;"> <div style="display: flex; align-items: center;"> <div style="width: 20px;">»»»</div> <div>教学调查</div> </div> <div style="margin-top: 10px;">  <p>您可以参与教师发起的教学调查并查看调查结果。</p> <ul style="list-style-type: none"> <li>▪ <a href="#">进行中的教学调查</a></li> <li>▪ <a href="#">调查结果浏览</a></li> </ul> </div> </div>
<div style="background-color: #f0f0f0; padding: 5px; margin-bottom: 10px;"> <div style="display: flex; align-items: center;"> <div style="width: 20px;">»»»</div> <div>成绩档案</div> </div> <div style="margin-top: 10px;">  <p>您可以查看自己的作业、考试、实验、期中、期末等成绩，还能看到自己在班中的成绩排名。</p> <ul style="list-style-type: none"> <li>▪ <a href="#">查看成绩与排名</a></li> </ul> </div> </div>	<div style="background-color: #f0f0f0; padding: 5px; margin-bottom: 10px;"> <div style="display: flex; align-items: center;"> <div style="width: 20px;">»»»</div> <div>自测</div> </div> <div style="margin-top: 10px;">  <p>你可以选择自测，以便于了解自己在该课程中的学习程度。</p> <ul style="list-style-type: none"> <li>▪ <a href="#">随机选题自测</a></li> <li>▪ <a href="#">选择试卷自测</a></li> </ul> </div> </div>	<div style="text-align: center; margin-top: 50px;"> <span style="font-size: 2em; color: red;">1</span> </div>

1. 点击【调查结果浏览】



► 如何浏览我参与的调查结果



大学英语 > 调查结果浏览

名称	调查项目	开始日期	结束日期	已投票	应投票
关于课堂的教学质量	2	2009-12-23	2009-12-25	5	10

(1 个对象 / 1页)

转到第 查看统计

2. 选择一条要查看统计的问卷，点击【下拉按钮】
3. 点击【查看统计】或调查名称
4. 点击【调查项目】标签可切换问题进行查看

► 如何浏览我参与的调查结果



注: 单选题分布图为饼图, 多选题分布图为柱状图

## 如何查看本学期的课程成绩（4P）

---

了解自己在本学期内的表现是否合格

► 如何查看本学期的课程成绩

在课程学习的过程中，教师不断地发布各种作业和考试，系统会自动将这些网上成绩转入【成绩档案】中，除此之外教师还可以录入平时、期中、期末成绩，便于用户随时了解自己的学习程度。用户还可以通过成绩排名了解自己在班级中的整体水平。



1. 用户登陆后，在空间首页【我的课程】模块中，选择要进行学习的课程网站点击【课程互动】

► 如何查看本学期的课程成绩

大学英语

[浏览网站]

课程学习

当教师要求您必须学习某些知识后，系统会提示您当前已学习和未学习的资料或栏目。

- 浏览网站

作业

您可以做教师布置的作业，并查看作业的批阅效果。

- 进行中的作业(未完成: 2)
- 已批阅的作业(未查看: 0)

考试

您需要在规定的时间内完成教师布置的考试，并可查看批阅结果。

- 进行中的考试(未完成: 2)
- 已批阅的考试(未查看: 0)

答疑

您有任何关于课程的疑问都可在这里提出，让教师给您解答。

- 我的答疑
- 提问
- 答疑集锦

论坛

您可以和同学与教师一起讨论各种课程相关的话题。

- 论坛列表
- 发起论题
- 论坛精华
- 搜索论题

教学调查

您可以参与教师发起的教学调查并查看调查结果。

- 进行中的教学调查
- 调查结果浏览

成绩档案

您可以查看自己的作业、考试、实验、期中、期末等成绩，还能看到自己在班中的成绩排名。

- 查看成绩与排名

自测

你可以选择自测，以便于了解自己在该课程中的学习程度。

- 随机选题自测
- 选择试卷自测

2. 点击【查看成绩与排名】

► 如何查看本学期的课程成绩

The screenshot shows a web interface for viewing course performance. At the top, there is a breadcrumb trail: '大学英语 > 查看成绩与排名'. Below this, the total score and ranking are displayed: '总成绩: 79.10 / 总排名: 2'. A button labeled '查看排名' is located to the right of this information. The main part of the page is a table with four columns: '成绩名称' (Score Name), '成绩类别' (Score Category), '成绩' (Score), and '排名' (Ranking). The table contains five rows of data. Red annotations are present: '3' points to the '成绩类别' column header; '4' points to the '排名' column header; and '5' points to the '查看排名' button. A red box highlights the '成绩类别' column, and another red box highlights the '排名' column.

成绩名称	成绩类别	成绩	排名
平时1	平时成绩	80.00	2
期中	期中考试	67.00	7
期末成绩	期末考试	86.00	3
摸底考试1	考试	72.00	--
直接出题作业1	作业	65.00	--

6 个对象 / 1 页

转到第 1 页

3. 有多种成绩，其中【作业】【考试】成绩是系统自动获取的，【平时成绩】【期中成绩】【期末成绩】是由教师录入的
4. 可查看每个成绩的班级排名
5. 点击【查看排名】可查看总分排名的详细

► 如何查看本学期的课程成绩

查看排名			
大学英语1班 (8)			
排名	学号	姓名	成绩
1	398805603	任贵龙	81.00
2	398805601	余磊	79.10
3	398805608	毕炜	79.00
4	398805604	孙静	77.80
5	398805607	郭建刚	74.50
6	398805606	魏涛	73.50
7	398805602	刘从胜	66.90
8	398805605	李志恒	65.40

注：本人的成绩详细信息用橙色字体表示





## 如何进行自测（10P）

---

用户可以使用自测模块来了解自己在学习过程中掌握知识的程度，以便于今后更有针对性的吸收各种学识

► 如何进行自测

系统提供两种方式进行自测 【随机选题自测】——从教师建设的习题库中选取各种类型的题目来组成自测练习

【选择试卷自测】——从教师建设的试卷库中选择适合的卷子来做练习



1. 用户登陆帐号后，在空间首页【我的课程】模块中，选择要进行学习的课程网站点击【课程互动】

► 如何进行自测

大学英语

浏览网站

<div>课程学习</div> <div><p>当教师要求您必须学习某些知识后，系统会提示您当前已学习和未学习的资料或栏目。</p><ul style="list-style-type: none"><li>浏览网站</li></ul></div>	<div>作业</div> <div><p>您可以做教师布置的作业，并查看作业的批阅效果。</p><ul style="list-style-type: none"><li>进行中的作业(未完成: 2)</li><li>已批阅的作业(未查看: 0)</li></ul></div>	<div>考试</div> <div><p>您需要在规定的时间内完成教师布置的考试，并可查看批阅结果。</p><ul style="list-style-type: none"><li>进行中的考试(未完成: 2)</li><li>已批阅的考试(未查看: 0)</li></ul></div>
<div>答疑</div> <div><p>您有任何关于课程的疑问都可在这里提出，让教师给您解答。</p><ul style="list-style-type: none"><li>我的答疑</li><li>提问</li><li>答疑集锦</li></ul></div>	<div>论坛</div> <div><p>您可以和同学与教师一起讨论各种课程相关的话题。</p><ul style="list-style-type: none"><li>论坛列表</li><li>发起论题</li><li>论坛精华</li><li>搜索论题</li></ul></div>	<div>教学调查</div> <div><p>您可以参与教师发起的教学调查并查看调查结果。</p><ul style="list-style-type: none"><li>进行中的教学调查</li><li>调查结果浏览</li></ul></div>
<div>成绩档案</div> <div><p>您可以查看自己的作业、考试、实验、期中、期末等成绩，还能看到自己在班中的成绩排名。</p><ul style="list-style-type: none"><li>查看成绩与排名</li></ul></div>	<div>自测</div> <div><p>你可以选择自测，以便于了解自己在该课程中的学习程度。</p><ul style="list-style-type: none"><li>随机选题自测</li><li>选择试卷自测</li></ul></div>	

2. 点击【随机选题自测】

► 如何进行自测

### step1 测试信息

测试定时（分钟）：  
 (大于0的整数) **3**

题目数量：  
 **4**

考试模式：  
☒ 整卷模式（所有题目在一个页面上显示） **5**  
☐ 答题模式（页面仅显示一道题，通过顶部导航切换到下一题）

### step2 选题策略

题型：  
☐ 单选题  
☒ 多选题 **6**  
☐ 判断题  
☐ 填空题  
☐ 名词解释  
☐ 问答题  
☐ 阅读理解

知识点：  
☐ Unit One  
☒ Unit Two **7**  
☐ Unit Three

**8**

► 如何进行自测

---

3. 输入测试定时（分钟）
4. 输入题目数量
5. 选择考试模式：**【答题模式】**——整个页面仅显示一题，完成后，再点击**【下一题】**继续后续题目  
**【整卷模式】**——所有题目均在一个页面上显示
6. 选择需要测试的题型
7. 选择相关的知识点
8. 点击**【开始自测】**

► 如何进行自测

大学英语
[浏览网站]

<div style="background-color: #f0f0f0; padding: 5px; margin-bottom: 5px;"> <div style="display: flex; align-items: center;"> <div style="width: 20px; height: 20px; background-color: orange; margin-right: 5px;"></div> <div>课程学习</div> </div> <div style="margin-top: 10px;">  <p>当教师要求您必须学习某些知识后，系统会提示您当前已学习和未学习的资料或栏目。</p> <ul style="list-style-type: none"> <li>▪ 资料学习(未学习: 9)</li> </ul> </div> </div>	<div style="background-color: #f0f0f0; padding: 5px; margin-bottom: 5px;"> <div style="display: flex; align-items: center;"> <div style="width: 20px; height: 20px; background-color: orange; margin-right: 5px;"></div> <div>作业</div> </div> <div style="margin-top: 10px;">  <p>您可以做教师布置的作业，并查看作业的批阅效果。</p> <ul style="list-style-type: none"> <li>▪ 进行中的作业(未完成: 2)</li> <li>▪ 已批阅的作业(未查看: 0)</li> </ul> </div> </div>	<div style="background-color: #f0f0f0; padding: 5px; margin-bottom: 5px;"> <div style="display: flex; align-items: center;"> <div style="width: 20px; height: 20px; background-color: orange; margin-right: 5px;"></div> <div>考试</div> </div> <div style="margin-top: 10px;">  <p>您需要在规定的时间内完成教师布置的考试，并可查看批阅结果。</p> <ul style="list-style-type: none"> <li>▪ 进行中的考试(未完成: 2)</li> <li>▪ 已批阅的考试(未查看: 0)</li> </ul> </div> </div>
<div style="background-color: #f0f0f0; padding: 5px; margin-bottom: 5px;"> <div style="display: flex; align-items: center;"> <div style="width: 20px; height: 20px; background-color: orange; margin-right: 5px;"></div> <div>答疑</div> </div> <div style="margin-top: 10px;">  <p>您有任何关于课程的疑问都可在这里提出，让教师给您解答。</p> <ul style="list-style-type: none"> <li>▪ 我的答疑    ▪ 提问</li> <li>▪ 答疑集锦</li> </ul> </div> </div>	<div style="background-color: #f0f0f0; padding: 5px; margin-bottom: 5px;"> <div style="display: flex; align-items: center;"> <div style="width: 20px; height: 20px; background-color: orange; margin-right: 5px;"></div> <div>论坛</div> </div> <div style="margin-top: 10px;">  <p>您可以和同学与教师一起讨论各种课程相关的话题。</p> <ul style="list-style-type: none"> <li>▪ 论坛列表    ▪ 发起论题</li> <li>▪ 论坛精华    ▪ 搜索论题</li> </ul> </div> </div>	<div style="background-color: #f0f0f0; padding: 5px; margin-bottom: 5px;"> <div style="display: flex; align-items: center;"> <div style="width: 20px; height: 20px; background-color: orange; margin-right: 5px;"></div> <div>教学调查</div> </div> <div style="margin-top: 10px;">  <p>您可以参与教师发起的教学调查并查看调查结果。</p> <ul style="list-style-type: none"> <li>▪ 进行中的教学调查</li> <li>▪ 调查结果浏览</li> </ul> </div> </div>
<div style="background-color: #f0f0f0; padding: 5px; margin-bottom: 5px;"> <div style="display: flex; align-items: center;"> <div style="width: 20px; height: 20px; background-color: orange; margin-right: 5px;"></div> <div>成绩档案</div> </div> <div style="margin-top: 10px;">  <p>您可以查看自己的作业、考试、实验、期中、期末等成绩，还能看到自己在班中的成绩排名。</p> <ul style="list-style-type: none"> <li>▪ 查看成绩与排名</li> </ul> </div> </div>	<div style="background-color: #f0f0f0; padding: 5px; margin-bottom: 5px;"> <div style="display: flex; align-items: center;"> <div style="width: 20px; height: 20px; background-color: orange; margin-right: 5px;"></div> <div>自测</div> </div> <div style="margin-top: 10px;">  <p>你可以选择自测，以便于了解自己在该课程中的学习程度。</p> <ul style="list-style-type: none"> <li>▪ 随机选题自测</li> <li style="border: 2px solid red; padding: 2px;">▪ 选择试卷自测</li> </ul> </div> </div> <div style="position: relative; height: 40px;"> <span style="position: absolute; right: 0; top: 0; font-size: 2em; color: red; font-weight: bold;">9</span> </div>	

9. 点击【选择试卷自测】

► 如何进行自测



10. 选择试卷

11. 选择考试模式

12. 点击【开始自测】

► 如何进行自测

随机选题自测【整卷模式】

随机选题自测

已用时间:0:00:10 / 剩余时间: 0:29:50

自测内容

1. It is estimated that, currently, about 50, 000 species become \_\_\_\_\_ every year.

☐ A.extinct

☐ B.instinct

☐ C.distinct

☐ D.intense

2. John says that his present job does not provide him with enough \_\_\_\_\_ for his organizing ability.

☐ A.scope

☐ B.space

☐ C.capacity

☐ D.range

3. In healthy people, memory doesn't worsen as 27 as many of us think. "As we 28, the memory mechanism isn't 29 , " says psychologist Fergus Craik. " It's just inefficient. "

字体

字号

代码

设计

文本

预览

13

提交

返回



► 如何进行自测

选择试卷自测【答题模式】

选择试卷自测（总分：100 / 测试时长:60分钟）

已完成:1 (7) / 已用时间:0:00:15 / 剩余时间: 0:59:45

选择题

问答题

阅读理解

选择题(30分)

题1 ☒ 题2 ☐ 题3 ☐

2. It is estimated that, currently, about 50, 000 species become \_\_\_\_\_ every year. (10.0分)

☐ A.extinct

☐ B.instinct

☐ C.distinct

☐ D.intense

上一题

13

提交

下一题

返回

13. 自测完成后点击【提交】，系统会自动将答案公布

## ► 如何进行自测

选择试卷自测 (总分: 100 / 测试时长: 60分钟) 已完成: 0 (7) / 已用时间: 0:00:19 / 剩余时间: 0:59:41

选择题 问答题 阅读理解

阅读理解(40分) 题1

1. Prior to the 20th century, many languages with small numbers of speakers survived for centuries. The increasingly interconnected modern world makes it much more difficult for small language communities to live in relative isolation, a key factor in language maintenance and preservation.

1. Minority languages can be best preserved in \_\_\_\_\_. (10.0分)

☒ A. an increasingly interconnected world

☐ B. maintaining small numbers of speakers

☐ C. relatively isolated language communities

☐ D. following the tradition of the 20th century

2. According to Paragraph 2, that the world can maintain its linguistic diversity in the future is \_\_\_\_\_. (10.0分)

☒ A. uncertain

☒ B. unrealistic

☐ C. foreseeable

☐ D. definite

3. Whether most of these languages survive will probably depend on how strongly cultural groups wish to keep their identity alive through a native language. (20.0分)

字体 字号 B I U T B 背景色 列表 缩进 表格 表情 插入

Whether most of these languages survive will probably depend on how strongly cultural groups wish to keep their identity alive through a native language.

代码 设计 文本 预览

参考答案

14

15

► 如何进行自测

---

14. 客观题由系统自动批阅

15. 主观题可以点击【参考答案】查看正确答案

如果您有任何疑问，可以通过下列方式联系卓越：

---

咨询热线：800-820-3579      电子信箱：ccservice@able-elec.com      MSN：able-elec@hotmail.com      QQ：705732831

---

**上海卓越电子集团**    **[www.able-elec.com](http://www.able-elec.com)**

地址：上海市徐汇区虹漕路 421 号 65 号楼 7 层    邮编：200233    电话：021-64857356 / 021-64857357    传真：021-64857496

---

Copyright 2009 © **Able-elec**.Co.,Ltd. All Rights Reserved.